




SİSTEMLER KATOLOĞU



KYS-34 SÜRME SERİSİ



Kaliteyi takip etmiyor kaliteye yön veriyoruz.

Kalite bizim için vazgeçilmezdir.



Türk alüminyum sanayinin en güçlü firmalarından biri olan AKPA Alüminyum, Euro normlarına uygun olarak ürettiği her üründe teklif aşamasından ürünün teslimatına kadar Kalite Yönetim Sistemi uyguluyor.

AKPA Alüminyum TSE 755-1, TSE 5247 en 12020-01, TSE 4922, ISO 9001:2000 CE belgelerinin yanında QUALICOAT ve IFT ROSENHEIM kalite sertifikalarına sahip olarak tüm ürünlerinde yüksek kalite standartlarını belgelendirmiştir.

Tüm üretim süreçlerinde yüksek kalitenin önemini bilen içinde uzman 550 eğitilmiş ve deneyimli personeli ile 80000 metrekarelik tesislerinde;

Yıllık 1400 adet kalıp üretimi

Aylık 4 pres hattı ile toplamda 2000 ton profil üretimi

Aylık 1000 ton eloksal üretimi

Aylık 1200 ton Elektrostatik üretimi

Aylık 100 ton ahşap kaplama film üretimi kapasitesine sahiptir.





AKPA Alüminyum yatırımlarına hız kesmeden devam ediyor.



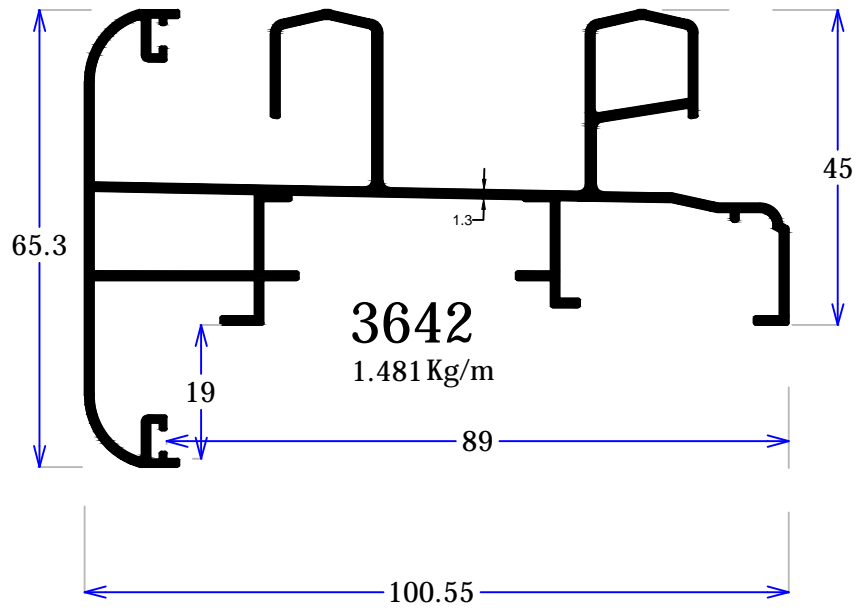
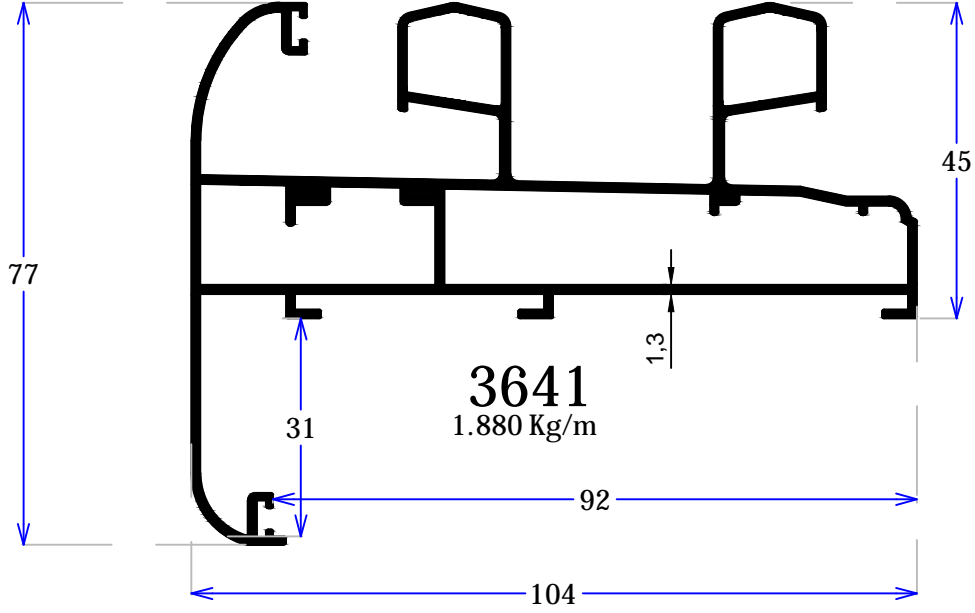
1986 yılından beri Türk alüminyum sektörünün güçlü oyuncularından biri olarak varlığını devam ettiren AKPA Alüminyum, dökümhane, kalıp üretim hattı, ekstrüzyon tesisi, boya hattı, eloksal hattı, mekanik arıtma ve yükleme departmanları ile entegre bir tesistir.

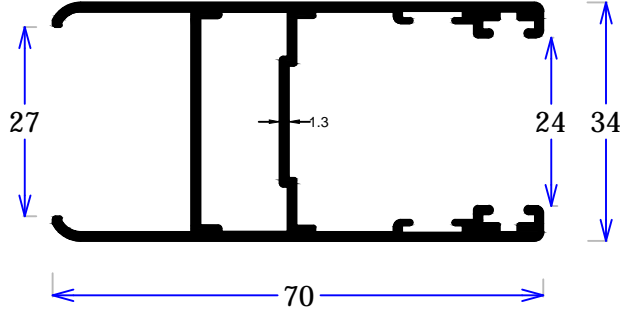
Kurulduğu günden bu yana sürekli büyüme misyonuyla hareket eden AKPA Alüminyum, sektörün ihtiyaçları doğrultusunda yeni yatırımlar yaparak sektördeki güçlü konumunu sürdürüyor.

Tüm üretim süreçlerinde yüksek müşteri memnuniyetini esas alan AKPA Alüminyum, modern üretim tesislerinde, inovatif ürün gamını yurt içi ve yurtdışından tüm müşterilerine güvenle sunuyor.

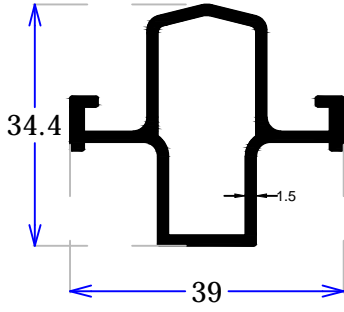
Yurtiçi pazarlarındaki güçlü konumunu yurtdışı pazarlarda da devam ettiren AKPA Alüminyum, kaliteli ürünlerini tüm dünyaya güvenle ulaştırıyor.



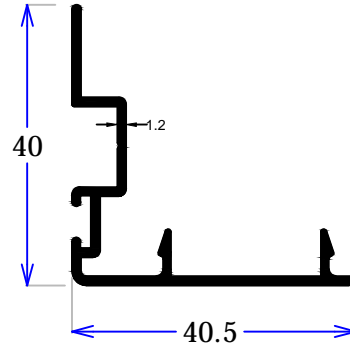




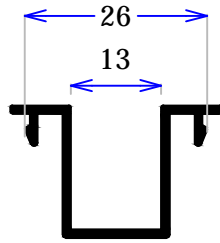
3644
0.887 Kg/m



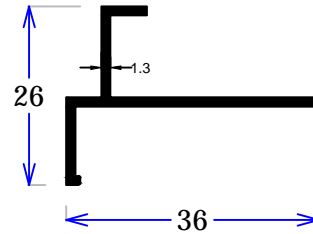
3649
0.548 Kg/m



3645
0.378 Kg/m

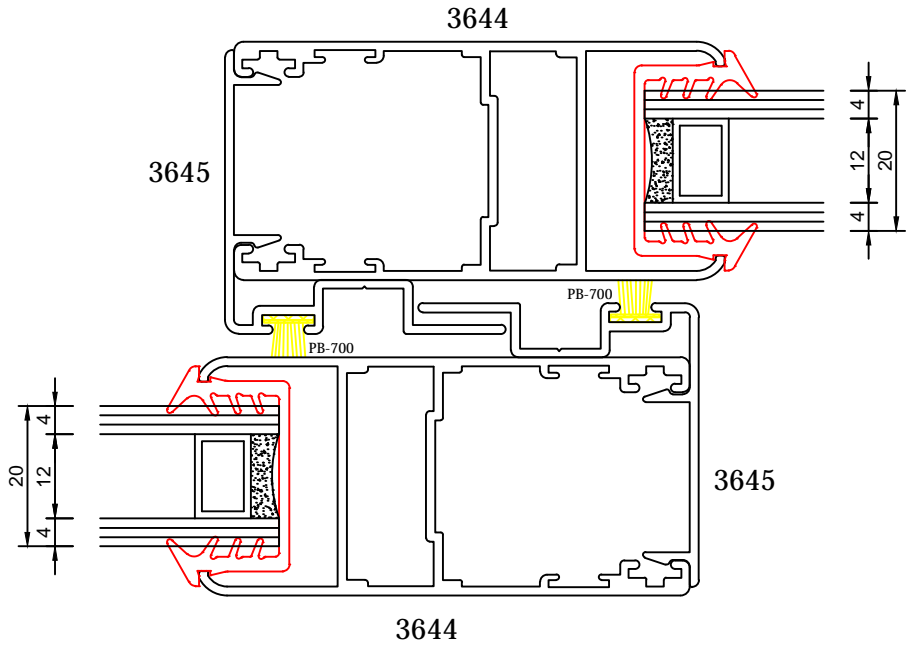
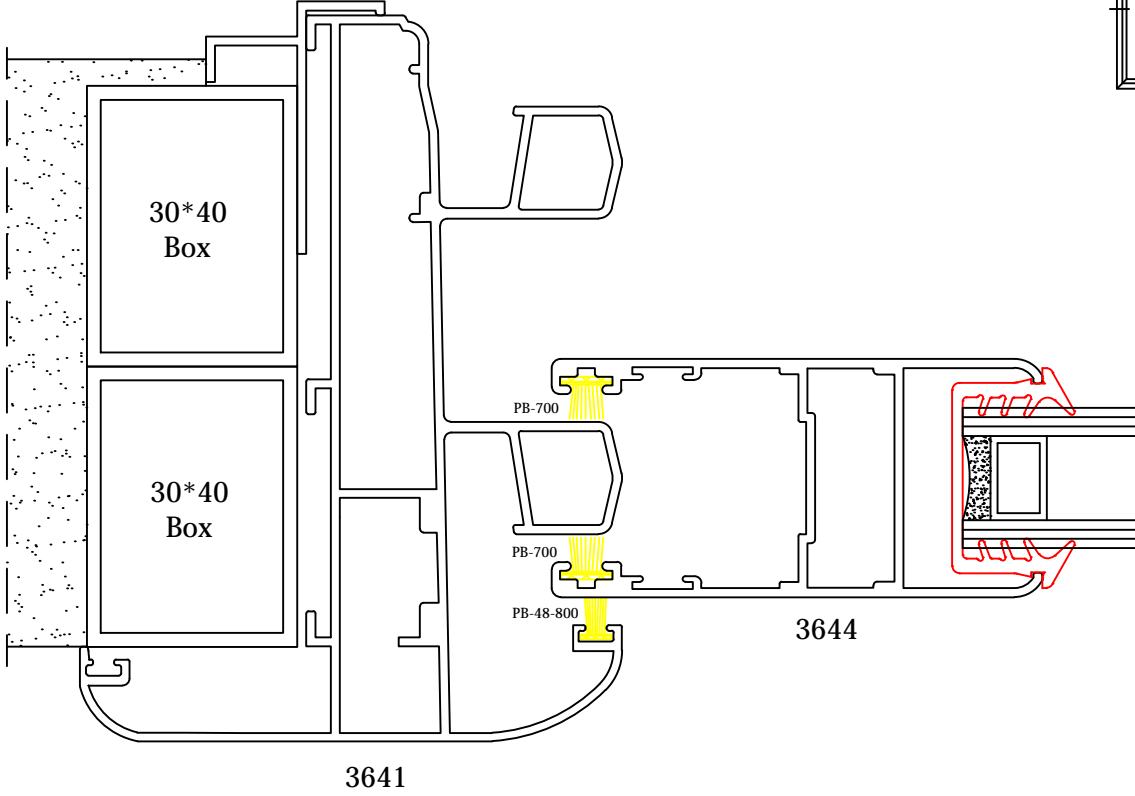
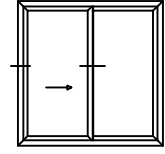


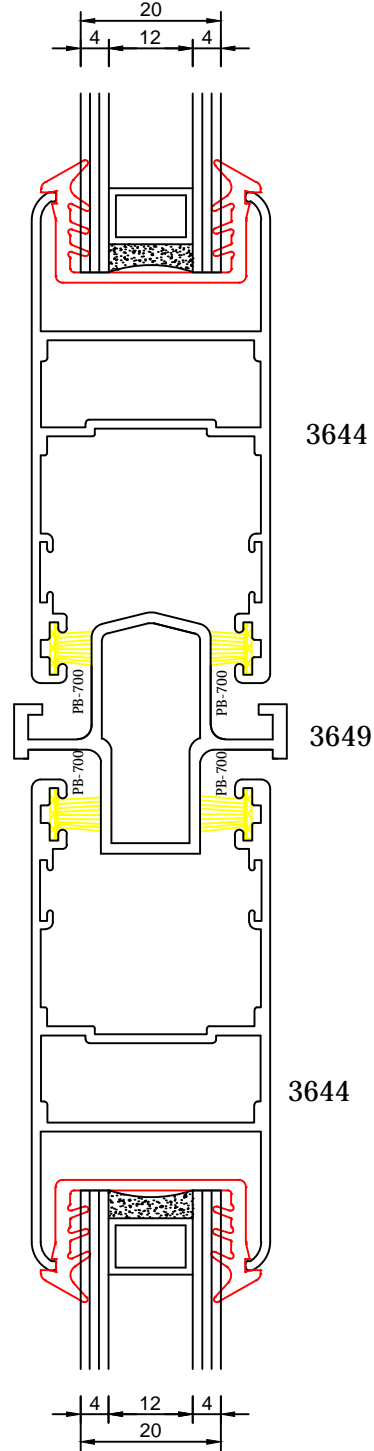
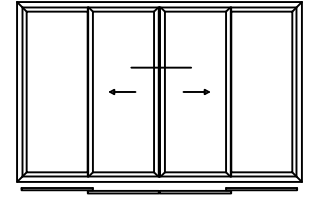
3658
0.244 Kg/m

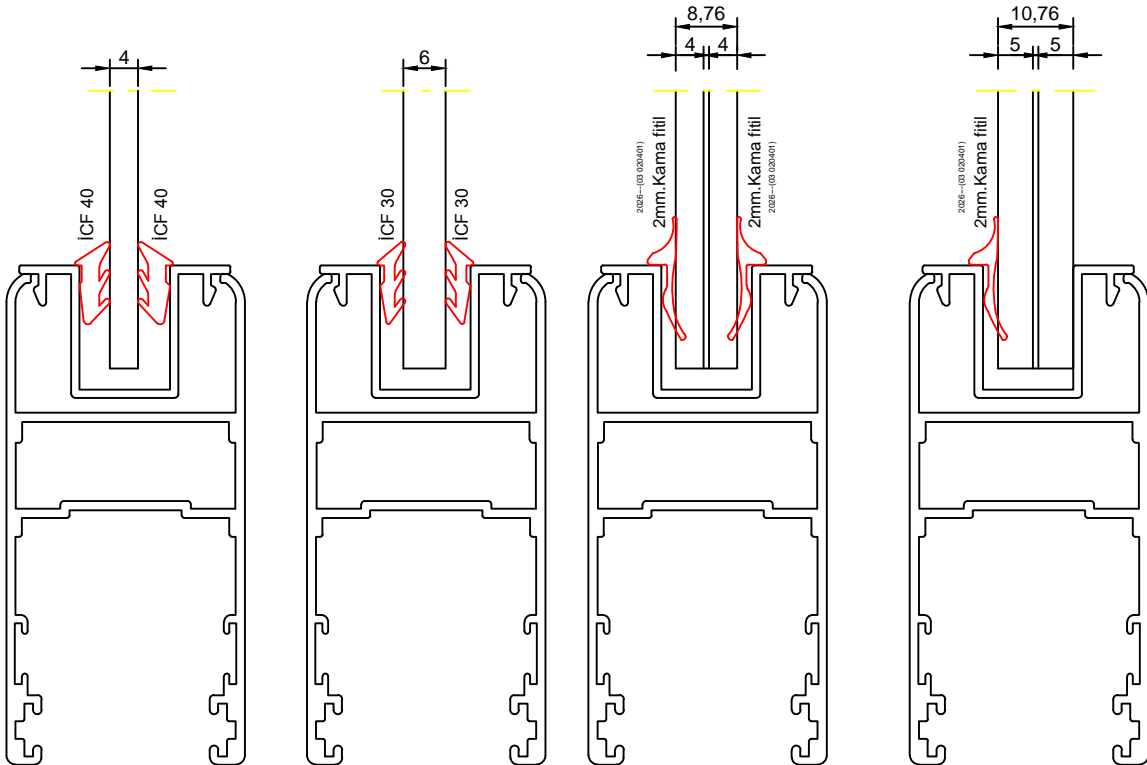
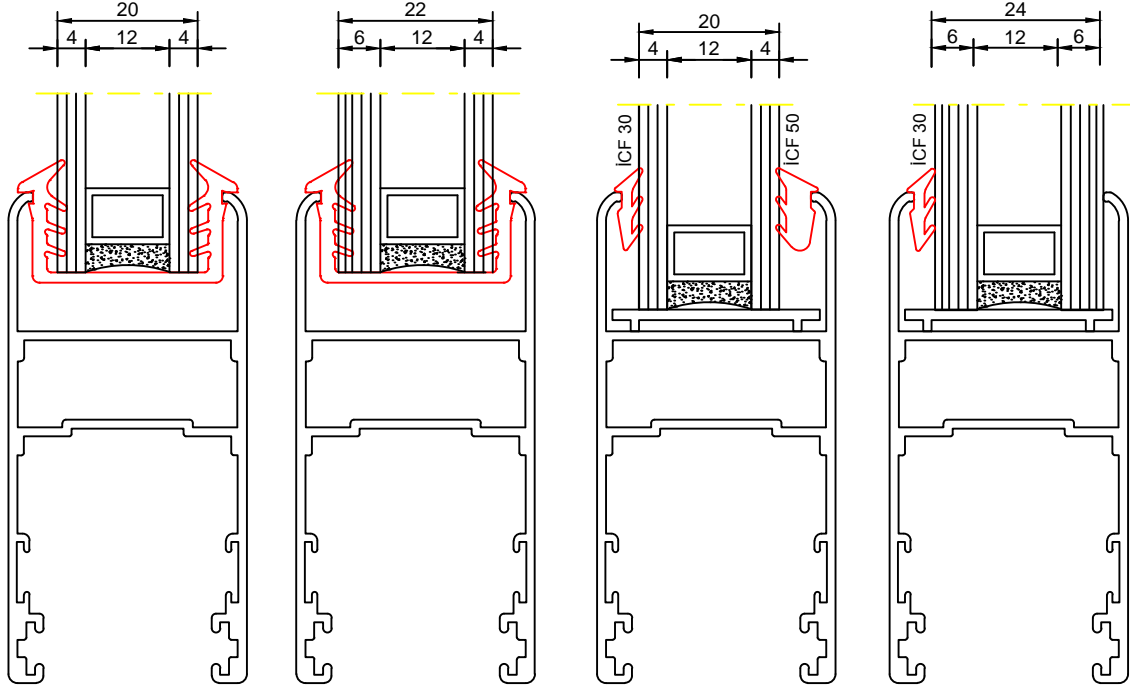










1121
0.232 kg/m

1121







KOD AÇIKLAMA	RESİM	KOD AÇIKLAMA	RESİM
01 130306-0423 (18-19 MM.ALYAN KÖŞE- KASA BAĞLANTISI)		01 050200 WD 210-FP NATUREL (KİLİT KARŞILIĞI)	
		01 050201 WD210-9016 WHITE (KİLİT KARŞILIĞI)	
		01 050202 WD210-9005 BLACK (KİLİT KARŞILIĞI)	
ART 1134 (PVC.KÖŞE KANAT BAĞLANTISI)		01 050253-WD 9201-MA (KENET KAPAĞI)	
01 050150 WD 207-21A-T (SÜRME KOL DİLİ SAĞ)			
01 050151 WD 207-21D-T (SÜRME KOL DİLİ SOL)			
01 050280 (TEKLİ RULMAN)			
01 050281 (ÇİFTLİ RULMAN)		01 013038-MO 19 ince L Bağlantı	
		03 012022-KS-2022 (CAM CONTASI EPDM)	 15KG./85 MT.
		03 011230-İCF 30 3 MM.EPDM CAM FİTİLİ	 15KG./415 MT.
		03 011231-İCF 40 4 MM.EPDM CAM FİTİLİ	 15KG./360 MT.
		03 017132-İCF 50 5 MM.EPDM CAM FİTİLİ	 15KG./280 MT.
		03 020401-2026 2mm.Kama fitil	
		03 050710-68/70 Kıl Fitiği	
		03 050107-PB48-800 Kıl Fitiği	
01 050100-WD206A-F ANODİZED NATUREL (GRİ SÜRME KOL)		06 0140208-5*20*80 MM. (Kalın Cam Takozu)	
01 050101-WD206A-M4 ANODİZED CHAMPAN. (BRONZ SÜRME KOL)		NPP 267 (Cam Altı Takozu)	
01 050102-WD206A WHITE RAL 9016 (BEYAZ SÜRME KOL)			
01 050103-WD206A BLACK RAL 9005 (SİYAH SÜRME KOL)			